

**Цифровая образовательная платформа
общеобразовательных организаций
ХМАО – Югры**

Руководство пользователя

Том 5
Ученик
Родитель

2022

Оглавление

Доступ ученика и родителя: в чем разница	3
ВХОД В СИСТЕМУ	4
Изменение регистрационных данных	5
Стартовая страница дневника	5
Раздел «Дневник».....	6
Вкладка «Дневник».....	6
Пропущенные темы	6
Посещаемость.....	7
Успеваемость	8
Табель успеваемости.....	8
Отметки (ДЗ).....	8
Отметки (ДО).....	9
Итоговые оценки	9
Анализ КР	9
Рейтинг	10
Обратная связь с учителями.....	11
Замечания.....	11
Комментарии	11
Персональные заметки.....	11
Записки от родителей.....	12
Развитие обучающегося.....	13
Планирование	14
Поурочные планы.....	15
График контрольных работ (КР).....	15
Каникулы.....	16
Портфолио	17
Тесты	20
Расписание.....	21
Даты каникул.....	21
Мониторинг	22
Инфографика	22
ПФДО	22
Анализ контрольных работ	23
Оповещения по e-mail.....	23
Системы коммуникации.....	24
Сообщения	24
Люди.....	25
Объявления	25
Календарь.....	26

Доступ ученика и родителя: в чем разница

Каждый пользователь в системе имеет свой индивидуальный доступ.

Ученик может иметь доступ только к своему дневнику, в то время как родителю могут быть доступны дневники всех своих детей на одной учетной записи.

Различия между доступом ученика и доступом родителя:

1. Сообщения

При отправке сообщений можно выбрать категорию получателей: ученики и родители могут получать от учителей разные письма.

2. Замечания

Написанные ученику замечания отображаются только у родителей.

3. Редактирование личных данных

Фамилия, имя, отчество и дата рождения ученика вносятся сотрудниками школы и не могут быть отредактированы самим учеником в личном кабинете. Родители же сами вносят свои ФИО и могут их редактировать.

4. Контактная информация

Ученику не обязательно указывать при регистрации номер телефона и адрес эл. почты. Для родителей эта информация является обязательной.

5. Тесты

Прохождение тестов, назначенных учителем, доступно только ученикам. У родителей раздел "Тесты" не отображается.

6. Записки от родителей

Только родитель может отправить учителю сообщение о пропуске ребенка через специальный сервис обратной связи с указанием причины пропуска.

7. Развитие обучающегося

Раздел с данными о психологическом и интеллектуальном развитии ученика, которые указываются кл. руководителем, наставником, психологом, соц. педагогом, не доступен ученикам.

7. Каникулы

Данные о том, в какие периоды и где пребывает ученик во время каникул, вводятся родителями.

По указанным выше причинам очень важно, чтобы каждый пользователь осуществлял вход именно под своей личной учетной записью.

ВХОД В СИСТЕМУ

Авторизация в системе осуществляется через портал госуслуг.

1) На странице входа нажмите кнопку «Войти через ГОСУСЛУГИ».

Вход в журнал

Логин:

Пароль:

Войти

Войти через ГОСУСЛУГИ

2) Для авторизации на странице сайта госуслуг введите мобильный номер телефона либо адрес электронной почты и пароль.

Телефон или почта СНИЛС

Мобильный телефон или почта

Пароль

Чужой компьютер

Войти

[Я не знаю пароль](#)

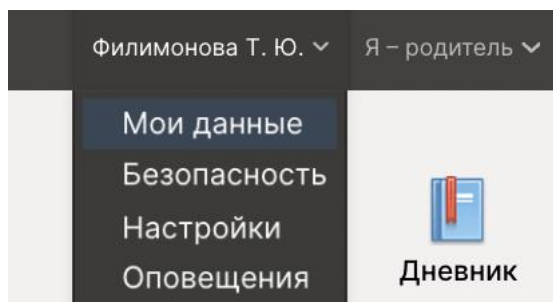
ВНИМАНИЕ!

Проверьте, указан ли Ваш СНИЛС в разделе «Мои данные» на портале госуслуг. Если он не указан, доступ осуществляться не будет.

У детей до 14 лет на портале госуслуг должны быть подтверждены email или телефон.


Изменение регистрационных данных

Указанные при регистрации данные (почта, телефон, подпись в сообщениях) можно изменить в разделе **Мои данные** в верхнем правом углу страницы журнала. Этот раздел доступен при наведении курсора мыши на ФИО вверху страницы журнала.



В этом же разделе осуществляется настройка дублирования сообщений из журнала на почту и отображение рекомендательного сервиса.

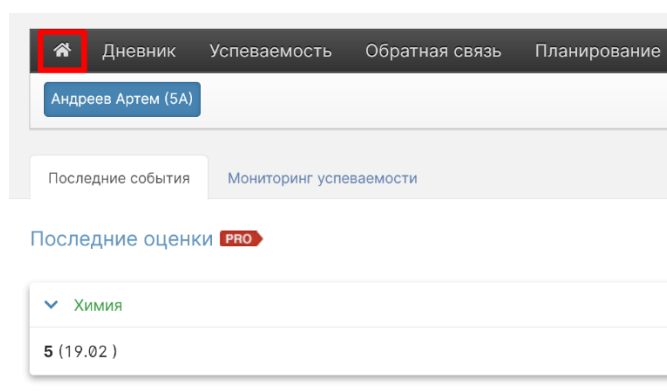
Для дальнейшей работы необходимо перейти в раздел «Дневник» в верхнем правом углу страницы.



Стартовая страница дневника

После ввода логина и пароля Вы автоматически попадаете на главную страницу, содержащую сведения о последних событиях в дневнике и мониторинг успеваемости.

В разделе **Настройки** Вы можете изменить стартовую страницу: выбрать открытие дневника вместо страницы с *мониторингом*.



Раздел «Дневник»



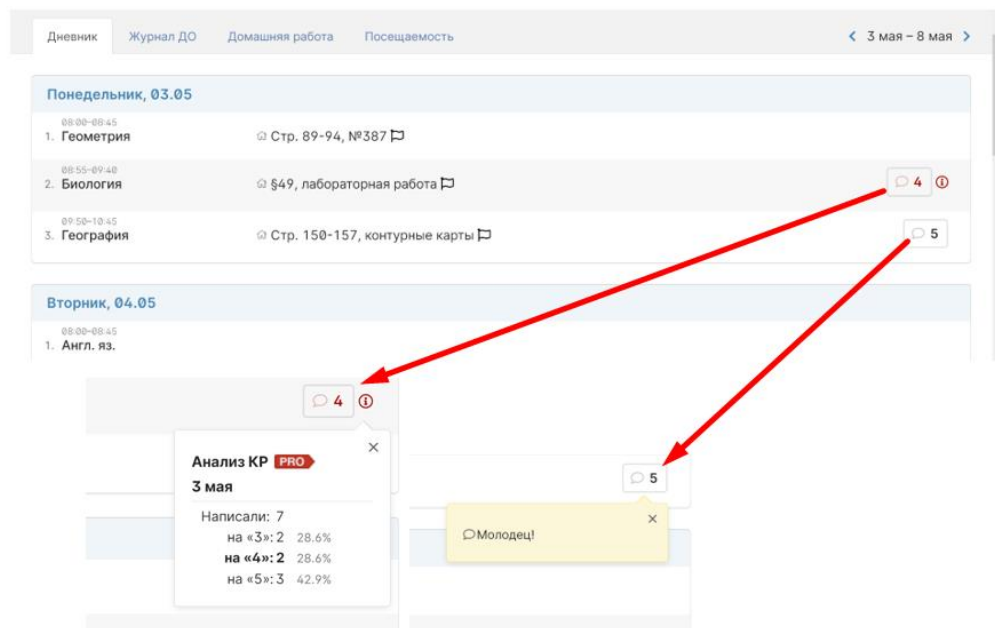
Дневник

Пропущенные темы

Посещаемость

Вкладка «Дневник» представляет собой копию бумажного дневника ребенка, который содержит расписание на каждый день недели, домашнее задание и полученные оценки.

При помощи переключателя недель в верхнем правом углу Вы можете пролистать дневник на прошлые недели или на следующую неделю.



5

Выноска рядом с оценкой обозначает наличие **комментария** к оценке или названия работы. При нажатии на оценку комментарий откроется.



- нажав на значок, Вы сможете написать жалобу на домашнее задание, которая будет отправлена завучу. После написания жалобы значок станет красным.



Данный значок обозначает оценку, выставленную за контрольную или самостоятельную работу. Вам будет доступна статистика по результатам написания этой работы в классе.

Пропущенные темы

Вы можете просмотреть темы, пройденные в день, когда ученик отсутствовал на уроке.

29 апреля

27 апреля

Алгебра	Координатная плоскость
Литература	Итоговое оценивание по юниту №6, Итоговое оценивание по юниту №6
Литература	Итоговое оценивание по юниту №6, Итоговое оценивание по юниту №6

Посещаемость – список всех пропусков уроков в текущем учебном периоде. Учебный период можно переключить справа над списком.

Дневник Журнал ДО Домашняя работа **Посещаемость** < IV четверть

Посещаемость: **Андреев Артем Сергеевич (5А) / IV четверть**

	Всего	Б	У	Н
Пропущено дней	0	0	0	0
Уроки				
Алгебра	0	0	0	0
Англ. яз.	0	0	0	0

Количество пропусков:
Б - по болезни
У - по уважительной причине
Н - по неуважительной причине

Успеваемость

Текущие отметки

Отметки (ДЗ)

Отметки (ДО)

Итоговые отметки

Анализ КР

Рейтинг

Табель успеваемости – сводная ведомость всех оценок ученика по каждому предмету. В верхнем правом углу есть возможность переключения учебного периода. При помощи стрелок можно пролистывать перечень оценок, если по одному из предметов их слишком много. **Даты уроков по предмету появляются, если нажать на строку, соответствующую предмету.**

Табель успеваемости: Итоговые оценки | Пропущенные темы | Анализ КР | Рейтинг | IV четверть

Оценки из журнала: Андреев Артем · IV четверть

	30 МАР	6 АПР	13 АПР	20 АПР	4 МАЯ	11 МАЯ	18 МАЯ												Средняя		
Алгебра	4	5	3	5	5	5	5	4	4	4	5	5	5	4	5	5	5	4	5	4	4.56
Англ. яз.	3	5	4	4	4	3	5													4.00	
Биология	5	5	5	4	4	5	2	3	4	3	4	5	3	2						3.85	
География	3	4	5	5	5	4	5													4.43	
Геометрия	5																				

Настройки журнала

Средний балл:

Без КР КР Все даты

Дополнительные колонки:

Цель

Страницу с оценками можно распечатать или экспортировать в Excel при помощи ссылок в нижнем левом углу.

[Печать журнала](#) [PDF](#) [Excel](#)

Отметки (ДЗ) – учет выполнения домашних заданий, оценки за которые могут не быть отражены в основном журнале. Учитель может вести отдельный журнал домашних работ, оценки в котором не учитываются в основном журнале. Оценки из этого журнала выводятся в данном разделе.

Оценки за ДЗ: Андреев Артем · IV четверть

				Средняя
Биология				
География				
Геометрия	5	4	5	4.67
Информатика				
История				

ДЗ (Не идет в журнал)

Отметки (ДО) содержит оценки и пропуски, выставленные ученику за занятия второй половины дня (журналы кружков, дополнительного образования, консультации, групп продленного дня), если в школе ведется журнал таких занятий.

	←←←	Средняя
классный час 6а	Н	
Путешествие в свой город гр		

Итоговые оценки – перечень всех оценок промежуточной и итоговой аттестации. Для просмотра можно выбрать не только текущий учебный год, но и прошлые годы.

Итоговые оценки: за

6 кл. (2016/2017 уч. год) ▲	←←←	I	II	III	Годовая	Итоговая
6 кл. (2016/2017 уч. год)						
5 кл. (2015/2016 уч. год)						
4 кл. (2014/2015 уч. год)						
3 кл. (2013/2014 уч. год)						
2 кл. (2012/2013 уч. год)						
1 кл. (2011/2012 уч. год)						
		Англ. яз.	5			
		Биология	5			
		География	5	4		

Анализ КР содержит данные в том случае, если учитель проводит поэлементный анализ контрольных работ. Поэлементный анализ строится по результатам выполнения учащимся заданий на наличие определенных знаний и умений.

Поэлементный анализ (Информатика): 9А

		13.11	22.11	Актуально
% выполнения	баз	72%	55%	64%
	пов	67%		67%
	выс			
Элементы содержания				
	1.1.2. Формализация описания реальных объектов и	45%	100%	100%
	1.2.2. Кодирование и декодирование информации	70%		70%
	1.3.4. Разбиение задачи на подзадачи, вспомогательный	80%		80%
Умения				
	1.2. единицы измерения количества и скорости	80%		80%
	2.1. выполнять базовые операции над объектами:	20%		20%
	1. Знать/Понимать:	80%		80%
	1.1. виды информационных процессов, примеры		100%	100%
	1.4. программный принцип работы компьютера;		100%	100%

Рейтинг

Школа может проводить рубежный контроль, который заключается в сохранении результатов успеваемости на определенную дату. В каждом новом рубеже происходит сравнение результатов ученика на текущую дату с результатами прошлого рубежа. **Данный раздел будет пустым, если школа не проводит рубежный контроль.** Ниже приведен пример рейтинга по результатам рубежного контроля.

Индивидуальный рейтинг: Алексеев Иван

Урок	Средняя	Список задолженностей
Алгебра лекция	—	Алгебра общ: 10 марта
Алгебра общ	2.45	Геометрия общ: 6 февраля
Биология	3.38	Ин. яз. (англ.): 7 февраля
Всеобщая история	5	Информатика семинар: 6 марта
География	—	Русский язык общ: 8 февраля
Геометрия общ	2.27	Физкультура: 9 марта
Ин. яз. (англ.)	4.03	Физкультура: 6 апреля
Ин. яз. (нем.)	4.57	Физкультура: 26 января
Ин. яз. (нем.) общ	—	

Итог	3.7
Место в классе	23 ↑
Двоек	2
Долгов	8

Обратная связь с учителями

[Дневник](#) [Успеваемость](#) **Обратная связь** [Планирование](#) [Обучение](#)

Замечания

Раздел «Замечания» содержит все замечания, записанные учителем в журнале. Эти же замечания доступны в дневнике. **У учащегося замечания не выводятся, только у родителей.**

Замечания:


11 февраля

Математика - Уважаемые родители! Вчера я с Марком на перемене дополнительно занималась и выяснилось, что он не умеет вычитать многозначные натуральные числа в столбик. А значит и делить не может. Это материал начальной школы. Пожалуйста, повторите с ним данные темы. ([Пошюнене И. В.](#))

Комментарии

Помимо замечаний учитель может оставить комментарий для ученика, который доступен в разделе «Комментарии».

14.02.2017

Технол. питания (курс) → Королева О. О. 

Необходимо сделать презентацию "Приготовление пиццы" (фото можно взять с интернета).

Персональные заметки

Если образовательная организация использует функционал заметок, то вместо указанных выше разделов «Замечания» и «Комментарии» в разделе «Успеваемость» будет вкладка «Персональные заметки». Здесь выводятся все заметки, написанные сотрудниками школы. Типы заметок, уровень доступа к ним определяется администрацией образовательной организации. Ученики и родители также смогут писать заметки, если это будет разрешено настройками. К созданным заметкам можно писать комментарии, которые будут доступны автору заметки и сотрудникам школы в соответствии с настройками.

Персональные заметки

Записки от родителей

Развитие обучающегося

Все типы 

Все авторы 

 ...

 ...

Замечания  20 января 2021 в 15:51

Филимонова Т. Ю.

Классный час

Замечание по школьной форме.

 0 комментариев



Записки от родителей

Данный раздел доступен только родителям. В нем у родителя есть возможность своевременно уведомить классного руководителя об отсутствии своего ребенка в школе и о причине этого отсутствия. Классный руководитель в своем журнале подтверждает получение информации, что отображается в графе «Состояние».

Замечания Комментарии Записки от родителей Развитие ученика

Записки о пропуске занятий

+ Добавить записку

Причина	Примечание	Период отсутствия	Состояние
ОРВИ/Грипп		10.07...18.07	Не подтверждено  

Добавить записку
✕


Причина


Примечание

Выберите вариант

- ОРВИ/Грипп
- Другие заболевания
- Посещение врача
- Другое

Период отсутствия


...



Сохранить
Отмена

Развитие обучающегося

Данный раздел доступен только родителям. В нем отображается оценка и рекомендации классного руководителя (формирование УУД – универсальных учебных действий), психолога и социального педагога. В случае, если сотрудники школы не вносят данную информацию в журнал, раздел будет пустым.

Справка психолога

2016/2017	
Речевое развитие (кругозор и словарный запас)	Средний
Понятийное мышление: интуитивное словесно-логическое	Хороший
Понятийное мышление: словесно-логическое	Хороший

Формирование УУД

2016/2017	
Умеет формулировать свою мысль, умеет ее обосновывать и добиваться понимания	Удовлетворительный
Умеет планировать свою деятельность и эффективно использовать свое время для достижения успешности	Хороший
Умеет осуществлять выбор наиболее эффективных способов решения задач в зависимости от конкретных условий	Хороший

Рекомендации

Рекомендации	
Рекомендации психолога	Не ругайтесь при ребенке.
Рекомендации кл. руководителя	Следить за тем, чтобы ребенок больше времени проводил на свежем воздухе.
Рекомендации соц. педагога	Уделять ребенку больше внимания.

Планирование

🏠
Дневник
Успеваемость
Модульные курсы
Планирование
Обучение

Раздел для формирования индивидуального учебного плана.

Учебный план
Планируемые результаты
Поурочные планы
График КР

В школе могут быть сформированы различные профили со своим набором предметов и количеством часов по данным предметам. Все это отображено во вкладке «Учебный план» данного раздела.

Выбор предметов. 7: Алишева Камалия Равилевна

Редактирование доступно до 14.06.2019

1. Профиль

Без профиля ✓

Алгебра Англ. яз. Биология География
Геометрия и другие

2. Обязательные предметы

МАТ Алгебра ● БАЗ · 4 ○ УГЛ · 3
ИНО Англ. яз. ● 6 ч.
ЕСТ Биология ● 2 ч.
СОЦ География ● 2 ч.
МАТ Геометрия ● БАЗ · 2 ○ УГЛ · 3

3. Группы по выбору

От 0 до 3 обязательных предметов

ИНО Испан. яз. ● 3 ч.
ИНО Китайск. яз. ○ 3 ч.
ИНО Немец. яз. ○ 3 ч.
ИНО Француз. яз. ○ 3 ч.

Во вкладке «Планируемые результаты» можно выбрать ожидаемую по каждому предмету оценку. Ожидаемые оценки будет видеть и учитель в своем журнале.

Планируемые результаты. 7: Алишева Камалия Равилевна

Выберите ожидаемый результат освоения предметов

Редактирование доступно до 14.06.2019

Предмет	Уровень освоения	Планируемый результат	Планируемый результат 2
Алгебра	Базовый уровень	<input type="radio"/> 5 <input type="radio"/> 6 <input checked="" type="radio"/> 7	<input type="radio"/> 5 <input type="radio"/> 6 <input checked="" type="radio"/> 7
Англ. яз.	Углубленный уровень	<input type="radio"/> 5 <input type="radio"/> 6 <input checked="" type="radio"/> 7	<input type="radio"/> 5 <input type="radio"/> 6 <input checked="" type="radio"/> 7
Биология	Базовый уровень	<input checked="" type="radio"/> 5 <input type="radio"/> 6 <input type="radio"/> 7	<input checked="" type="radio"/> 5 <input type="radio"/> 6 <input type="radio"/> 7

Поурочные планы - раздел содержит загруженные учителями календарно-тематические планы. Здесь можно посмотреть список всех тем на учебный год и домашние задания (при наличии).

КТП 7: Физика PhY-7-05

№	Тема урока	Домашнее задание	КЭС	КПУ	Часов
1.	Что изучает физика? Вводный инструктаж по ТБ	смотри canvas			1
2.	Физические величины. Измерение физических величин. Точность и погрешность измерений	смотри canvas			1

График контрольных работ (КР)

Раздел представляет собой календарь учебного периода, на котором отмечено, когда запланирована контрольная работа по какому-либо предмету.

Учебный план Планируемые результаты Поурочные планы **График КР** < IV четверть

График контрольных работ: 5А


Март

	ПН	ВТ	СР	ЧТ	ПТ	СБ	ВС
	1	2	3	4	5	6	7
	Контрольна... 5А Биология/Виногра...		Контрольна... 5А История/Попов М. ...				
	8	9	10	11	12	13	14


Каникулы

В разделе можно указать информацию о том, каким образом учащийся проводит свои каникулы. Раздел доступен только родителям. Внесенная информация доступна сотрудникам образовательной организации.

Каникулы в регионе

Тип отдыха	Начало	Конец	Местонахождение	
Иное (проходит оздоровление на базе учреждений зд...	20 декабря	31 января	ОО	
+ Добавить сведения				

Каникулы вне региона

Тип отдыха	Начало	Конец	Местонахождение	
Иное (выезд в оздоровительный лагерь и т.п.)	15 августа	26 августа	Турция	
+ Добавить сведения				

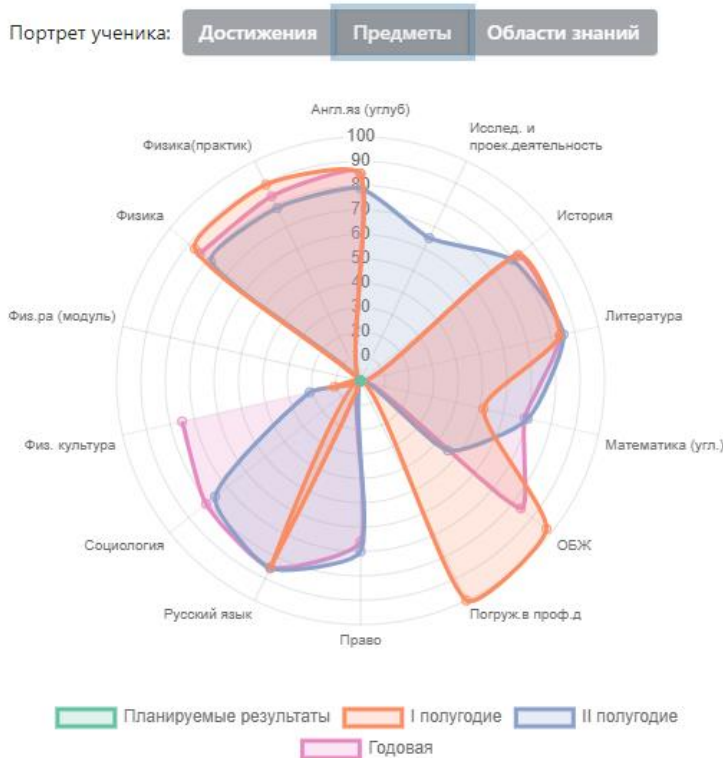
[Сохранить](#)

Портфолио



Портфолио - это система хранения, систематизации и оценки успехов учеников в различных областях.

Ученик имеет доступ к своему портфолио, родитель – к портфолио своих детей.



В индивидуальном рейтинге вы увидите:

- диаграмму, на которой показано, в каких сферах активен ученик,
- таблицу по результатам учебной деятельности, которая заполняется автоматически из журнала успеваемости
- разделы портфолио, в которых указывается средний балл за данный вид работы и процент данного типа от общего количества типов работ, т.е. доля, отображаемая на диаграмме. Чтобы посмотреть раздел, нажмите на него.

Олимпиады → 5.2 · 21.05%

Предмет	Учитель	Школьный тур	Окружной / Муниципальный тур	Городской / Региональный тур	Всероссийский тур	Международный тур
Алгебра	Багнюкова О. Д.	1 4	3 5	у 7		
Геометрия	Багнюкова О. Д.	3 2	у 4			
Химия	Морозов Н. Н.	1 4				
География	Валенис Г. В.					
Итого		10	9	7	0	0

Добавить

Исследовательская работа → 1.4 · 5.67%

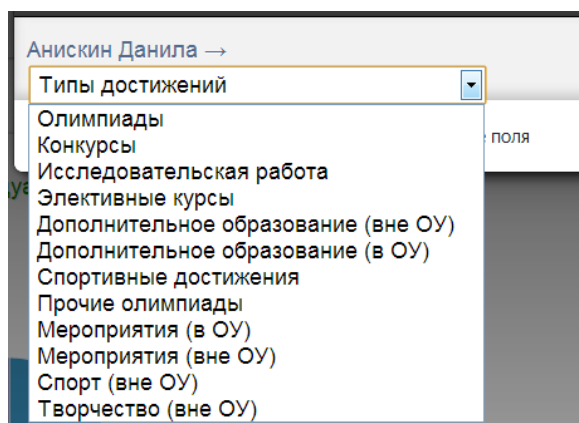
Элективные курсы → 1.5 · 6.07%

К любому достижению есть возможность прикрепить файл любого формата.

В системе 2 глобальных типа достижений:

1. олимпиада, конкурс, исследовательская работа, спортивное достижение – в них присутствует несколько туров.

2. дополнительное образование, элективные курсы – их предлагается оценить с помощью баллов за наличие и за защиту.



Чтобы добавить достижение ученику, в его личном портфолио нажмите кнопку «Добавить», выберите тип достижения. Все эти типы, кроме дополнительного образования вне ОУ, связаны с портфолио учителя.

Далее заполните все поля, при необходимости прикрепите файл, нажмите кнопку «Сохранить».

Редактировать данные, добавленные в портфолио, может только сотрудник школы с ролью Завуча.

Результаты учебной деятельности → 5 · 89.29%

Олимпиады → 0.6 · 10.71 %

Предмет	Учитель	Школьный тур	Окружной / Муниципальный тур	Городской / Региональный тур	Всероссийский тур	Международный тур
2020/2021						
Всероссийская олимпиада по математике	Антонова М. Н.	2				
Итого		3	0	0	0	0

+ Добавить

Андреев Артем Сергеевич

Олимпиады

Предмет: Литература

Учитель: ▼

Этап: ▼

Школьный тур: ▼

[Прикрепить файл](#)


Сохранить


В системе задано соответствие, что за определенный тур или наличие работы фиксируется определенный балл. В каждом столбике считается сумма баллов, набранных учеником.

Баллы значимости составляющих

Виды работ	Ученик					
	Школьный	Окружной	Городской	Российский		
Исследовательская работа						
Конкурсы						
Олимпиады						
Семинары						
Спортивные достижения						
1 место	4	7	10	13		
2 место	3	6	9	12		
3 место	2	5	8	11		
Участие	1	4	7	10		
Доп. образование в ОУ	1	2	3	4	5	
Доп. образование вне ОУ						
Элективные курсы						
Работа	1	2	3	4	5	
Защита	5	6	7	8	9	10

Ученик или родитель может добавить в портфолио достижение, после чего оно появится в списке достижений с пометкой н/п – неподтвержденное. Подтвердить добавленную информацию может учитель или классный руководитель.


Конкурсы → 0 · 0%			
Конкурс	Руководитель	Школьный тур	
Рисование	Гончарова Т. В.	1 4	
Итого		0	

 Добавить

ВНИМАНИЕ!

Пожелания по разделам портфолио, формам участия и баллам принимаются только от администрации школы.

Тесты



Данный раздел доступен только ученикам.

В нем отображаются сформированные учителем тесты. Тест появляется в данном разделе, если учитель назначил его ученику, и доступен в течение периода, указанного учителем. Сумма баллов, количество ответов и попыток также настраивается учителем при создании теста.

Тесты для прохождения

Урок: Все	Учитель: Все	Применить
--------------	-----------------	-----------

Название теста	Описание теста	Создатель	Предмет
тест Математика (Вариант 1)		Мелешко Л. С.	Математика

Математика тест Математика (Вариант 1)

[Продолжить тест](#)

Без ограничений по времени выполнения Количество заданий: 20

Начало прохождения теста	Конец прохождения теста	Статус теста	Результат теста
2017-09-01 18:57:54	Тест ещё не завершён	Текущая попытка	0 баллов из 20

38 тест Математика

[Завершить прохождение теста](#)

Вопросы:



Укажи правильную запись числа сто шесть тысяч двадцать пять.

- 10625 106250
 106025 10600025

Выберите один или несколько ответов

[Сохранить ответ](#)

По завершении прохождения теста результат направляется учителю. Он осуществляет проверку и выставляет оценку. Результаты теста могут быть занесены в журнал в качестве контрольной работы.

Расписание



В данном разделе Вы можете посмотреть расписание своего или любого другого класса с указанием кабинета, учителя и времени урока.

Тестовая школа
ЦАО, Красносельский - Москва

Дневник Портфолио **Расписание**

Расписание Обучение

Артем (5А) Выбор класса 5А

Выбор начальной даты расписания

Даты каникул Совмещенное Нечетная неделя Четная неделя Расписание от: 7 декабря Ученик: Все

12.07 Понедельник	13.07 Вторник	14.07 Среда
08:00-08:45 1 Геометрия Величко Л. Д.	08:00-08:45 1 Англ. яз. Елисеев Л. Ф.	08:00-08:45 1 История Попов М. М.
Биология Виноградова М. С.	08:55-09:40 2 Геометрия Величко Л. Д.	08:55-09:40 2 Литература Мальцев М. А.
08:55-09:40 2 Биология	09:50-10:45	

Даты каникул

При помощи специальной кнопки Вы можете посмотреть даты начала и окончания всех каникул.

Даты каникул Совмещенное Нечетная

Даты каникул

- с 28.10.2020 по 02.11.2020
- с 30.12.2020 по 10.01.2021
- с 19.03.2021 по 24.03.2021
- с 31.05.2021 — летние каникулы

Величко Л. Д.
Биология
Виноградова М. С.

Мониторинг

Последние события

Мониторинг успеваемости

Все обновления дневника Вашего ребенка собраны в одном разделе. Вы никогда не пропустите ни одной новой оценки, замечания или комментария учителя, Вам не придется листать недели дневника, чтобы убедиться, что ранее полученная неудачная оценка исправлена. Также Вы увидите график успеваемости ребенка на фоне класса (в т.ч. отдельно по предметам).

Последние замечания

Информатика

26.10 Лучшая программа в классе

Последние оценки

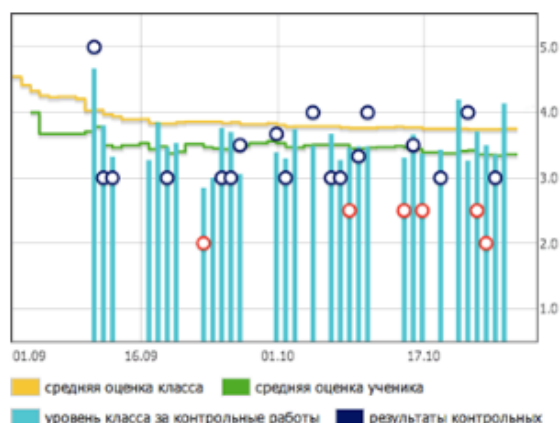
Алгебра

5 (6.10), 4 (12.10), 4 (15.11 - ▶ С

Новые комментарии

Астрономия

(28.09) Виден прогресс



В разделе Мониторинг успеваемости Вам будут доступны несколько отчетов с динамикой успеваемости ребенка в целом и по отдельным предметам.

Долги ?

Нет долгов

Средний балл ?

4.59 ▼ 4.67

Прошлые категории ?

-3 Одна тройка
Математика

Текущая категория ?

4 Хорошист

В классе

Средние оценки по урокам

Изменение успеваемости ребенка по отдельным предметам и разрыв между средним баллом по предмету и средней за контрольные

Урок	Средняя	СР Разрыв КР
Англ. яз.	4.84	
Биология	4.67 → 4.33 ▼	

Динамика средней оценки

Изменения успеваемости и зоны реальных возможностей ребенка по всем предметам и по отдельным дисциплинам



Инфографика

Раздел дублирует данные [Портфолио](#).

ПФДО

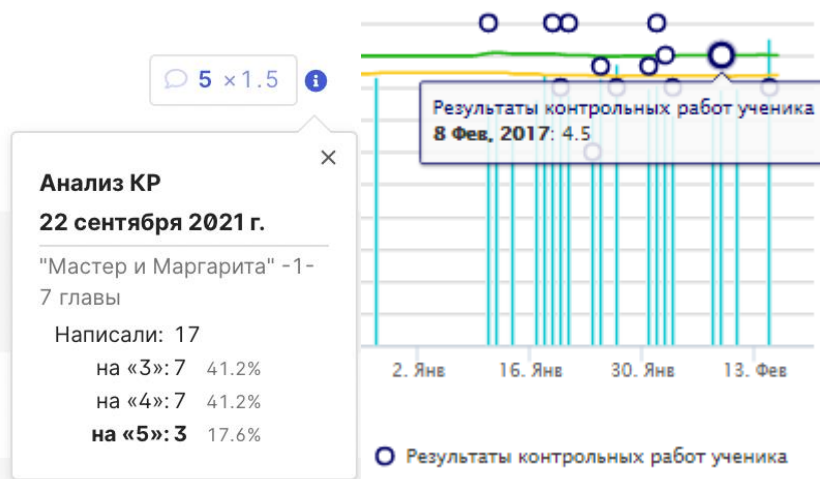
Здесь вы можете указать номер сертификата на курсы дополнительного образования.

Привязать сертификат

Номер сертификата Привязать

Анализ контрольных работ

На главной странице Вам будет выводиться статистика результатов состоявшихся контрольных работ, где Вы увидите, какой процент учащихся написал на ту или иную оценку; а на графике успеваемости на главной странице вы увидите, как ваш ребенок написал работу на фоне результатов класса.



ВНИМАНИЕ!

Данные доступны только в том случае, если учитель, выставляя оценки, выбирает тип работы – контрольная, самостоятельная, проверочная и т.д. Оценки без типа не участвуют в анализе.

Оповещения по e-mail

Вы можете получать развернутые отчеты об успеваемости ребенка на свою электронную почту в выбранном Вами режиме – ежедневно или еженедельно в указанное Вами время. В отчете: оценки, пропуски уроков, темы уроков, домашние задания, полученные замечания и комментарии учителей. Режим получения писем настраивается в разделе «Оповещения» сверху страницы.

Текущая неделя

Среда, 8 февраля		
Урок	Тема урока	
Русский язык		
Четверг, 9 февраля		
Англ. яз.		5
Инф. и ИКТ	Табличные информационные модели.	5
Математика	Модуль числа	
Биология	Водоросли, их многообразие в природе	
История	Золотая Орда: государственный строй, население, экономика, культура.	

Филимонова Т. Ю. ▾ Я – родитель ▾

- Мои данные
- Безопасность
- Настройки
- Оповещения**
- О школе

Дневник

Системы коммуникации

Сообщения



Раздел «Сообщения» доступен в верхнем правом углу страницы журнала. В нем вы можете просмотреть и прочитать все полученные и отправленные сообщения и написать новое сообщение.

Написать сообщение
Полученные
Отправленные

Получатели



Выберите получателя	
Школа	Классы
Учителя	5А
Кл. руководители	5Б
Администрация	
Специалисты	
Родители	
Ученики	
Категории	
Журналы	
ДО: Учителя	

При написании сообщения в качестве получателя Вы можете выбрать учителя своего класса, представителя администрации школы (завуч, директор), специалиста (соц. педагог, психолог, медсестра, библиотекарь, секретарь), ученика или родителей своего класса. Используя список получателей из вкладки «Журналы», Вы сможете выбрать учителей, учеников и родителей, относящихся в группам дополнительного образования.

К сообщению можно прикрепить файл или ресурс.

Файлы [Прикрепить файл](#)


Ресурсы [Прикрепить ресурс](#)

Полученные и отправленные сообщения можно сортировать по  прочитанным,  непрочитанным, отправителю, дате. Можно осуществить поиск по словам.

Написать сообщение
Полученные
Отправленные
Корзина

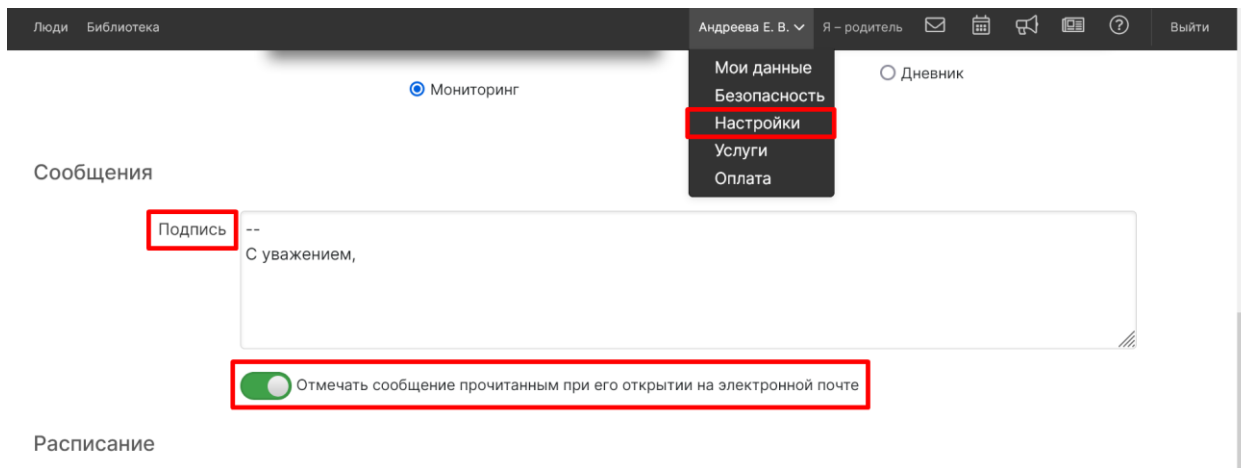
все
 Непрочитанные
 Прочитанные

Выберите получателя
Все даты

<input type="checkbox"/> Величко Л. Д. Вложение 	16:35
<input type="checkbox"/> Величко Л. Д. Родительское собрание	16:33

Отмеченные сообщения можно удалить, пометить прочитанными или непрочитанными.

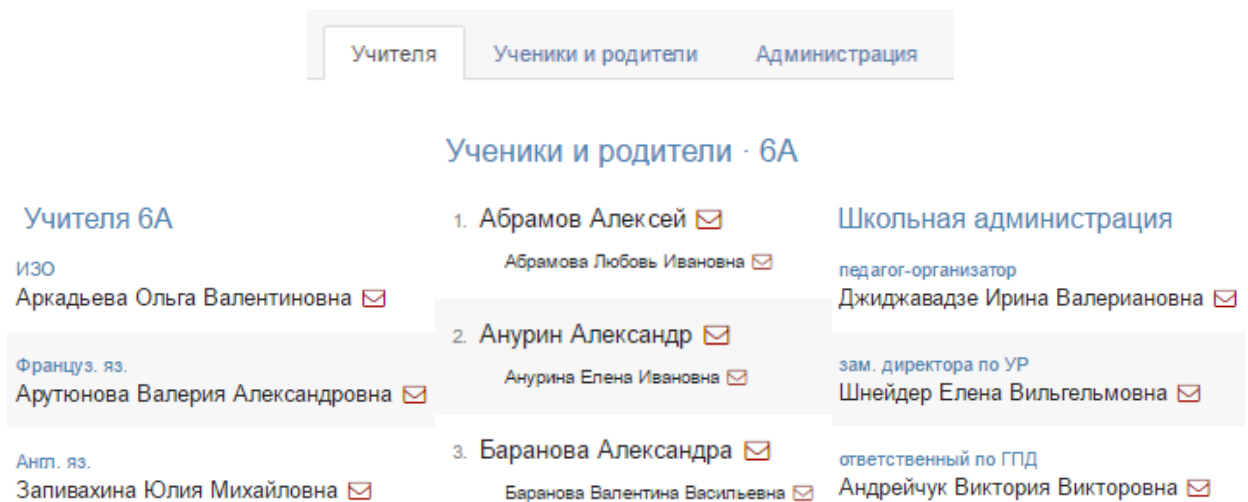
В разделе **Настройки** Вы можете настроить свою подпись в сообщениях, а также выбрать, отмечать ли сообщение прочитанным при его открытии на электронной почте.



Люди



В верхнем левом углу страницы журнала располагается раздел «Люди». Вы можете просмотреть список учителей и предметов своего класса, список учеников и зарегистрированных родителей.



Объявления



Раздел «Объявления» находится в верхнем правом углу страницы журнала. В случае появления нового объявления будет отображаться счетчик непрочитанных объявлений. Также на главной странице у Вас может быть выведено информационное сообщение:

Внимание! На странице [Объявления](#) появилась важная информация!

Календарь



Раздел, в котором можно отмечать как личные, так и общешкольные события.

В разделе будет доступен личный календарь, а также те календари, доступ к которым будет открыт по решению администрации школы.

В личном календаре вы можете отмечать события и ставить задачи для себя. Прочие календари используются для уведомления и приглашения разных пользователей (педагогов, учеников, родителей) на публичные мероприятия. Обо всех изменениях в календарях Вы будете оповещены в форме сообщений.

При добавлении событий указывается название события, описание (при желании), дата и время, участники, обязательно или нет присутствие участников, ответственный за мероприятие. Выбор участников аналогичен выбору получателей сообщения в разделе Сообщения.

Переключение месяцев осуществляется над календарем справа.

Календари **Октябрь 2019**

- График видеозаписей у...
- График медицинских пр...
- Детский сад
- Календарь класса
- Календарь олимпиад
- Личный календарь
- Новый календарь
- Общий календарь
- Спорт
- ARTS

	ПН	ВТ	СР	ЧТ
	30	1	2	3
		<p>Старт регистрации на олимпиаду "Высшая проба-2019" С 1 октября по 6 ноября 2019 года открывается регистрация на участие в Олимпиаде ВШЭ - "Высшая проба-2019" Регистрация по ссылке - https://olymp3.hse.ru/scho</p> <p>Старт регистрации на олимпиаду школьников "Ломоносов-2019" С 1 октября открывается регистрация на участие - https://olymp.msu.ru/rus/re</p>		Начало зрительной методики
	7	8	9	10
	Экосистема	Экосистема	Экосистема	

Посмотреть события календаря можно в виде списка:

Октябрь 2019

Число	Время	Название	Место	Целевая аудитория	Ответственный	Кто и когда ввёл информацию
1	09:00 - 10:00	Старт регистрации на олимпиаду "Высшая проба-2019"			Гордеева Л. Э.	Гордеева Л. Э., 8 октября 2019